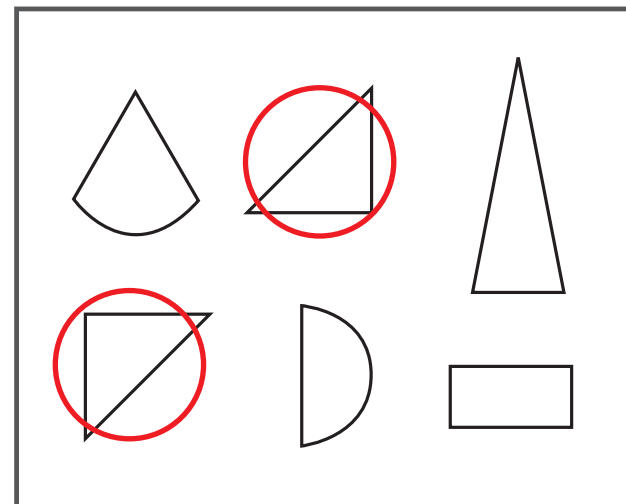
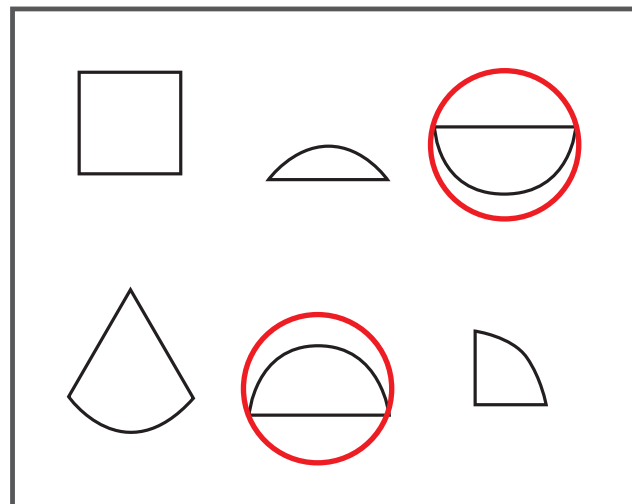
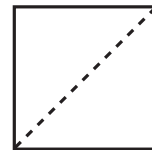
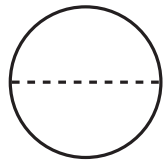


## 問題

上の形を点線で切ると、どんな形ができますか。

できた形に○をつけましょう。



## おうちの方へ

問題の意味がよくわかるように、上の形（円、正方形）の点線の部分指さしながら質問してあげてください。

色紙などで同じ形を作って、お子さんの目の前で、切って見せてあげてもよいでしょう。

図形のは、実際に「手」を使ってたくさん形遊びをすることで育ってきます。

図形パズルや色紙などを使って、いろいろな形をバラバラにしたり、組みあわせたりして、遊んでみましょう。

※こちらはサンプルです。実際は、B4 サイズになります。