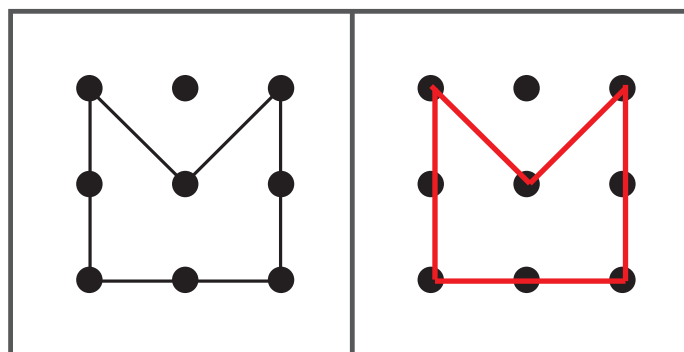
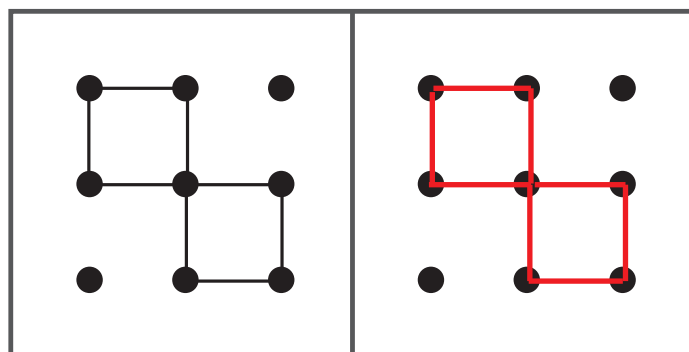
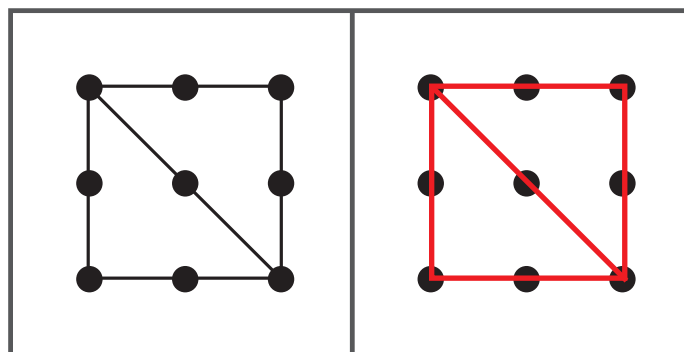
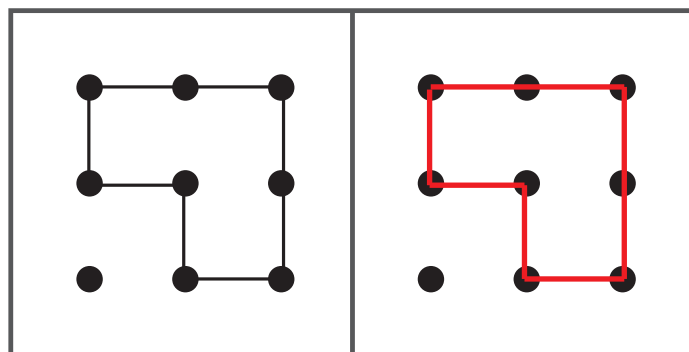


問題

左のお手本と同じになるように、点をつなぎましょう。



おうちの方へ

左上の点から、書きはじめましょう。

どの点とどの点をつなぐのか、お手本をよく見て書きましょう。

最初なので、おうちの方が次につなぐ点の位置を確認して、「次は、右よ」「次は、左上ね」と声をかけながら、お子さんに書かせてあげてもかまいません。

※こちらはサンプルです。実際は、B4 サイズになります。