








## 問題

上の段のひらがなで始まることばを下からさがして、線で結びましょう。

あ	い	う	え	お
				
いぬ	うさぎ	あさがお	おに	えんぴつ

## おうちの方へ

まず、下の段の絵の名前と1番始めの音をお子さんと一緒に確認してあげてください。

(「いぬ」の「い」、「うさぎ」の「う」、・・・)

それから、ひらがなを一文字ずつ読んで、あう絵と線で結んでいくとよいでしょう。

※こちらはサンプルです。実際は、B4サイズになります。